




МИНИСТЕРСТВО ОБРАЗОВАНИЯ, НАУКИ И МОЛОДЕЖИ РЕСПУБЛИКИ КРЫМ

Государственное бюджетное образовательное учреждение высшего образования
Республики Крым
«Крымский инженерно-педагогический университет имени Февзи Якубова»
(ГБОУВО РК КИПУ имени Февзи Якубова)

Кафедра прикладной информатики

СОГЛАСОВАНО


Руководитель ОПОП

 Л.Н. Абдурайимов

« 8 » 06 20 21 г.

УТВЕРЖДАЮ

Заведующий кафедрой

 З.С. Сейдаметова

« 8 » 06 20 21 г.

РАБОЧАЯ ПРОГРАММА ДИСЦИПЛИНЫ

ФТД.01 «Проектирование AR и VR интерфейсов образовательных приложений»

направление подготовки 44.04.01 Педагогическое образование
магистерская программа «Информатика и информационные технологии в образовании»

факультет психологии и педагогического образования

Симферополь, 2021

Рабочая программа дисциплины ФТД.01 «Проектирование AR и VR интерфейсов образовательных приложений» для магистров направления подготовки 44.04.01 Педагогическое образование. Магистерская программа «Информатика и информационные технологии в образовании» составлена на основании ФГОС ВО, утвержденного приказом Министерства образования и науки Российской Федерации от 22.02.2018 № 126.

Составитель

рабочей программы


подпись

Л.Н. Абдурайимов, доц.

Рабочая программа рассмотрена и одобрена на заседании кафедры прикладной информатики

от 8.06 2021 г., протокол № 12

Заведующий кафедрой



подпись

З.С. Сейдаметова

Рабочая программа рассмотрена и одобрена на заседании УМК факультета психологии и педагогического образования

от 11.06 2021 г., протокол № 10

Председатель УМК


подпись

И.В. Зотова

1.Рабочая программа дисциплины ФТД.01 «Проектирование AR и VR интерфейсов образовательных приложений» для магистратуры направления подготовки 44.04.01 Педагогическое образование, магистерская программа «Информатика и информационные технологии в

2.Перечень планируемых результатов обучения по дисциплине, соотнесенных с планируемыми результатами освоения образовательной

2.1. Цель и задачи изучения дисциплины (модуля)

Цель дисциплины (модуля):

– Формирование у студентов профессиональных навыков для проектирования пользовательских AR и VR интерфейсов образовательных приложений

Учебные задачи дисциплины (модуля):

– Сформировать у обучающихся следующие способности проектировать информационные процессы и системы с использованием инновационных инструментальных средств

2.2. Планируемые результаты освоения дисциплины

ПК-3 - Способен проектировать инновационные компоненты образовательных программ

В результате изучения дисциплины магистрант должен:

Знать:

– алгоритмы и технологий проектной деятельности, состава, назначения и применения инновационных ресурсов для проектирования основных и дополнительных образовательных программ (ПК-3.1)

Уметь:

– осуществлять проектирование инновационного содержания образовательных программа, включая проектирование разработки цифровых образовательных ресурсов (ПК-3.2)

Владеть:

– методами проектирования инновационных компонентов образовательных программ (ПК-3.3)

3. Место дисциплины в структуре ОПОП.

Дисциплина ФТД.01 «Проектирование AR и VR интерфейсов образовательных приложений» относится к факультативным дисциплинам

4. Объем дисциплины (модуля)

(в зачетных единицах с указанием количества академических или астрономических часов, выделенных на контактную работу обучающихся с преподавателем (по видам учебных занятий) и на самостоятельную работу

Семестр	Общее кол-во часов	кол-во зач. единиц	Контактные часы						СР	Контроль (время на контроль)
			Всего	лек	лаб.з ан.	прак т.зан .	сем. зан.	ИЗ		
1	72	2	14			14			58	За
Итого по ОФО	72	2	14			14			58	
1	72	2	4			4			64	За (4 ч.)
Итого по ЗФО	72	2	4			4			64	4

5. Содержание дисциплины (модуля) (структурированное по темам (разделам) с указанием отведенного на них количества академических или астрономических часов и видов учебных занятий)

Наименование тем (разделов, модулей)	Количество часов														Форма текущего контроля
	очная форма							заочная форма							
	Всего	в том, числе						Всего	в том, числе						
		л	лаб	пр	сем	ИЗ	СР		л	лаб	пр	сем	ИЗ	СР	
1	2	3	4	5	6	7	8	9	10	11	12	13	14	15	16
Раздел 1. Проектирование пользовательских AR интерфейсов															
Тема 1. Технология дополненной реальности и специфика AR-интерфейсов. Извлечение данных из базовых компонентов дополненной реальности (данные камеры, данные о местоположении).	12			2			10	11			1			10	практическое задание
Тема 2. AR-прототип на основе маркеров, текста и 3D-объектов. Интеграция Vuforia с Unity.	10			2			8	8						8	практическое задание
Тема 3. Создание базового приложения дополненной реальности в среде Unity с использованием библиотеки Vuforia.	10			2			8	13			1			12	практическое задание
Раздел 2. Проектирование пользовательских VR интерфейсов															
Тема 1. Технология виртуальной реальности и специфика VR-интерфейсов	10			2			8	8						8	практическое задание
Тема 2. Физическая навигация и виртуальная навигация	10			2			8	9			1			8	практическое задание
Тема 3. Взаимодействие с объектами в виртуальной реальности и пользовательские интерфейсы в VR	10			2			8	9			1			8	практическое задание
Тема 4. Принципы создания VR с применением Unity	10			2			8	10						10	практическое задание
Всего часов за 1 /1 семестр	72			14			58	68			4			64	
Форма промеж. контроля	Зачет							Зачет - 4 ч.							
Всего часов дисциплине	72			14			58	68			4			64	
часов на контроль								4							

5. 1. Тематический план лекций

(не предусмотрено учебным планом)

5. 2. Темы практических занятий

№ занятия	Наименование практического занятия	Форма проведения (актив., интерак.)	Количество часов	
			ОФО	ЗФО
1.	Тема 1. Технология дополненной реальности и специфика AR-интерфейсов. Извлечение данных из базовых компонентов дополненной реальности (данные камеры, данные о	Интеракт.	2	1
2.	Тема 2. AR- прототип на основе маркеров, текста и 3D-объектов. Интеграция Vuforia с	Интеракт.	2	
3.	Тема 3. Создание базового приложения дополненной реальности в среде Unity с использованием библиотеки Vuforia.	Интеракт.	2	1
4.	Тема 1. Технология виртуальной реальности и специфика VR-интерфейсов	Интеракт.	2	
5.	Тема 2. Физическая навигация и виртуальная навигация	Интеракт.	2	1
6.	Тема 3. Взаимодействие с объектами в виртуальной реальности и пользовательские интерфейсы в VR	Интеракт.	2	1
7.	Тема 4. Принципы создания VR с применением Unity	Интеракт.	2	
Итого			14	4

5. 3. Темы семинарских занятий

(не предусмотрены учебным планом)

5. 4. Перечень лабораторных работ

(не предусмотрено учебным планом)

5. 5. Темы индивидуальных занятий

(не предусмотрено учебным планом)

6. Перечень учебно-методического обеспечения для самостоятельной работы обучающихся по дисциплине (модулю)

Самостоятельная работа по данной дисциплине включает такие формы работы как: подготовка к практическому занятию; подготовка к зачету.

6.1. Содержание самостоятельной работы студентов по дисциплине (модулю)

№	Наименование тем и вопросы, выносимые на самостоятельную работу	Форма СР	Кол-во часов	
			ОФО	ЗФО
1	Тема 1. Технология дополненной реальности и специфика AR-интерфейсов. Извлечение данных из базовых компонентов дополненной реальности (данные камеры, данные о	подготовка к практическому занятию	10	10

2	Тема 2. AR- прототип на основе маркеров, текста и 3D-объектов. Интеграция Vuforia с	подготовка к практическому занятию	8	8
3	Тема 3. Создание базового приложения дополненной реальности в среде Unity с использованием библиотеки Vuforia.	подготовка к практическому занятию	8	12
4	Тема 1. Технология виртуальной реальности и специфика VR-интерфейсов	подготовка к практическому занятию	8	8
5	Тема 2. Физическая навигация и виртуальная навигация	подготовка к практическому занятию	8	8
6	Тема 3. Взаимодействие с объектами в виртуальной реальности и пользовательские интерфейсы в VR	подготовка к практическому занятию	8	8
7	Тема 4. Принципы создания VR с применением Unity	подготовка к практическому занятию	8	10
	Итого		58	64

7. Фонд оценочных средств для проведения промежуточной аттестации обучающихся по дисциплине (модулю)

7.1. Перечень компетенций с указанием этапов их формирования в процессе освоения образовательной программы

Дескрипторы	Компетенции	Оценочные средства
ПК-3		
Знать	алгоритмы и технологий проектной деятельности, состава, назначения и применения инновационных ресурсов для проектирования основных и дополнительных образовательных программ (ПК-3.1)	практическое задание; зачет
Уметь	осуществлять проектирование инновационного содержания образовательных программа, включая проектирование разработки цифровых образовательных ресурсов (ПК-3.2)	практическое задание; зачет
Владеть	методами проектирования инновационных компонентов образовательных программ (ПК-3.3)	зачет

7.2. Описание показателей и критериев оценивания компетенций на различных этапах их формирования, описание шкал оценивания

Оценочные средства	Уровни сформированности компетенции			
	Компетентность несформирована	Базовый уровень компетентности	Достаточный уровень компетентности	Высокий уровень компетентности
практическое задание	Практическая работа не выполнена или выполнена с грубыми нарушениями, выводы не соответствуют цели работы. Поставленный теоретический вопрос для защиты не раскрыт.	Практическая работа выполнена частично или с нарушениями, выводы не соответствуют цели. Теоретический вопрос для защиты раскрыт с замечаниями, однако логика соблюдена.	Практическая работа выполнена полностью, отмечаются несущественные недостатки в оформлении. Теоретический вопрос для защиты раскрыт с несущественными замечаниями.	Практическая работа выполнена полностью, оформлена согласно требованиям. Теоретический вопрос для защиты полностью раскрыт.
зачет	Не раскрыт полностью ни один теоретический вопрос, практическое задание не выполнено или выполнено с грубыми ошибками.	Теоретические вопросы раскрыты с замечаниями, однако логика соблюдена. Практическое задание выполнено, но с замечаниями: намечен ход выполнения, однако не полностью раскрыты возможности выполнения.	В ответах на вопросы имеются несущественные замечания.	Ответы на вопросы полностью раскрыты.

7.3. Типовые контрольные задания или иные материалы, необходимые для оценки знаний, умений, навыков и (или) опыта деятельности, характеризующих этапы формирования компетенций в процессе освоения образовательной программы

7.3.1. Примерные практические задания

- 1.Подготовить программный прототип на Unity для Windows/macOS.
- 2.Расположить и масштабировать 3D модели на сцене. Построить комнаты в пространстве. Создать виртуальную квартиру.
- 3.Изучить особенности создания и настройки объектов, ограничение движения, коллизии. Отработать навыки создания реалистичных объектов.

7.3.2. Вопросы к зачету

- 1.Технология дополненной реальности и специфика AR-интерфейсов.
- 2.Этапы и технологии создания систем AR, структура и компоненты.
- 3.Извлечение данных из базовых компонентов дополненной реальности (данные камеры, данные о местоположении).

4. Принципы создания AR с применением Unity.
5. Технология виртуальной реальности и специфика VR-интерфейсов.
6. Физическая навигация и виртуальная навигация.
7. Взаимодействие с объектами в виртуальной реальности и пользовательские интерфейсы в VR.
8. Подходы к системе перемещения.
9. Подходы к системам взаимодействия с помощью контроллеров.
10. Организация интерфейсов в пространстве.
11. Стандартизированная кроссплатформенная система управления в VR.
12. Реализация Second life.
13. Реализация Active Worlds.
14. Известные реализации систем виртуальной реальности
15. Известные реализации систем дополненной реальности
16. Перспективы виртуальной реальности.
17. Перспективы дополненной реальности.
18. Виды виртуальной реальности.
19. Принцип работы с системой Vuforia
20. Критерии классификации AR и VR-приложений

7.4. Методические материалы, определяющие процедуры оценивания знаний, умений, навыков и (или) опыта деятельности, характеризующих этапы формирования компетенций.

7.4.1. Оценивание практического задания

Критерий оценивания	Уровни формирования компетенций		
	Базовый	Достаточный	Высокий
Знание теоретического материала по предложенной проблеме	Теоретический материал усвоен	Теоретический материал усвоен и осмыслен	Теоретический материал усвоен и осмыслен, может быть применен в различных ситуациях по необходимости
	10-13	13-15	15-17
Овладение приемами работы	Студент может применить имеющиеся знания для решения новой задачи, но необходима помощь преподавателя	Студент может самостоятельно применить имеющиеся знания для решения новой задачи, но возможно не более 2 замечаний	Студент может самостоятельно применить имеющиеся знания для решения новой задачи
	10-12	12-15	15-17
Самостоятельность	Задание выполнено самостоятельно, но есть не более 3 замечаний	Задание выполнено самостоятельно, но есть не более 2 замечаний	Задание выполнено полностью самостоятельно
	10-12	12-15	15-16
Итого	30 - 37	37 - 45	45 - 50

7.4.2. Оценивание зачета

Критерий оценивания	Уровни формирования компетенций		
	Базовый	Достаточный	Высокий
Полнота ответа, последовательность и логика изложения	Ответ полный, но есть замечания, не более 3	Ответ полный, последовательный, но есть замечания, не более 2	Ответ полный, последовательный, логичный
	8-9	9-10	10-11

Правильность ответа, его соответствие рабочей программе учебной дисциплины	Ответ соответствует рабочей программе учебной дисциплины, но есть замечания, не более 3	Ответ соответствует рабочей программе учебной дисциплины, но есть замечания, не более 2	Ответ соответствует рабочей программе учебной дисциплины
	5-6	6-7	7-8
Способность студента аргументировать свой ответ и приводить примеры	Ответ аргументирован, примеры приведены, но есть не более 3 несоответствий	Ответ аргументирован, примеры приведены, но есть не более 2 несоответствий	Ответ аргументирован, примеры приведены
	5-6	6-7	7-8
Осознанность излагаемого материала	Материал усвоен и излагается осознанно, но есть не более 3 несоответствий	Материал усвоен и излагается осознанно, но есть не более 2 несоответствий	Материал усвоен и излагается осознанно
	5-6	6-7	7-8
Соответствие нормам культуры речи	Речь, в целом, грамотная, соблюдены нормы культуры речи, но есть замечания, не более 4	Речь, в целом, грамотная, соблюдены нормы культуры речи, но есть замечания, не более 2	Речь грамотная, соблюдены нормы культуры речи
	2-3	4-5	6-7
Качество ответов на вопросы	Есть замечания к ответам, не более 3	В целом, ответы раскрывают суть вопроса	На все вопросы получены исчерпывающие ответы
	5-6	6-7	7-8
Итого	30 - 36	37 - 43	44 - 50

7.5. Итоговая рейтинговая оценка текущей и промежуточной аттестации студента по дисциплине

По учебной дисциплине «Проектирование AR и VR интерфейсов образовательных приложений» используется 100-балльная рейтинговая система оценивания (50 баллов текущего контроля и 50 баллов промежуточного контроля), итог оценивания уровня знаний обучающихся предусматривает зачёт. Зачет выставляется во время последнего практического занятия при условии выполнения не менее 60% учебных поручений, предусмотренных учебным планом и РПД. Наличие невыполненных учебных поручений может быть основанием для дополнительных вопросов по дисциплине в ходе промежуточной аттестации. Во всех остальных случаях зачет сдается обучающимися в даты, назначенные преподавателем в период соответствующий промежуточной

Итоговая рейтинговая оценка R академической успешности студента по дисциплине определяется по формуле:

$$R = \sum_i^n T_i + \mathcal{E}, \text{ где}$$

T_i – рейтинговая оценка студента по всем формам текущего контроля;

\mathcal{E} – рейтинговая оценка студента по результатам экзамена (зачета).

Шкала оценивания текущей и промежуточной аттестации студента

Уровни формирования компетенции	Сумма баллов по всем формам контроля	Оценка по четырехбалльной шкале
		для зачёта
Высокий	90-100	зачтено
Достаточный	74-89	
Базовый	60-73	
Компетенция не	0-59	не зачтено

Рейтинговая оценка текущего контроля за 1 семестр для студентов ОФО

Форма контроля	Уровни формирования компетенций		
	Базовый	Достаточный	Высокий
практическое задание	30 - 37	37 - 45	45 - 50
Общая сумма баллов	30 - 37	37 - 45	45 - 50

Рейтинговая оценка промежуточного контроля за 1 семестр для студентов ОФО

Форма контроля	Уровни формирования компетенций		
	Базовый	Достаточный	Высокий
Зачет	30 - 36	37 - 43	44 - 50

8. Перечень основной и дополнительной учебной литературы, необходимой для освоения дисциплины (модуля)**Основная литература.**

№ п/п	Библиографическое описание	Тип (учебник, учебное пособие, учебно-метод пособие, др.)	Кол-во в библи.
1.	Назаркин О.А., Алексеев В.А. Современные технологии разработки распределенных вычислительных систем: Липецкий государственный технический университет, ЭБС АСВ, 2017 г.	учебное пособие	http://www.iprbbookshop.ru/83172
2.	Системы виртуальной, дополненной и смешанной реальности : учебное пособие / А. А. Смолин, Д. Д. Жданов, И. С. Потемин [и др.]. — Санкт-Петербург : НИУ ИТМО, 2018. — 59 с. — Текст : электронный // Лань : электронно-библиотечная система. — URL: https://e.lanbook.com/book/136468 (дата обращения: 29.09.2020). — Режим доступа: для авториз. пользователей.	Учебные пособия	https://e.lanbook.com/book/136468 8
3.	Джонатан, Л. Виртуальная реальность в Unity / Л. Джонатан ; перевод с английского Р. Н. Рагимов. — Москва : ДМК Пресс, 2016. — 316 с. — ISBN 978-5-97060-234-8. — Текст : электронный // Лань : электронно-библиотечная система. — URL: https://e.lanbook.com/book/93271 (дата обращения: 21.09.2020). — Режим доступа: для авториз. пользователей.	Самоучители и руководства	https://e.lanbook.com/book/93271

Дополнительная литература.

№ п/п	Библиографическое описание	Тип (учебник, учебное пособие, учебно-метод пособие, др.)	Кол-во в библи.
1.	Филиппов А.Н. Виртуальное строковое пространство технологических данных и знаний: Университет ИТМО, 2015 г.	учебное пособие	http://www.iprbbookshop.ru/65824

2.	Торн, А. Искусство создания сценариев в Unity : руководство / А. Торн ; перевод с английского Р. Н. Рагимова. — Москва : ДМК Пресс, 2016. — 360 с. — ISBN 978-5-97060-381-9. — Текст : электронный // Лань : электронно-библиотечная система. — URL: https://e.lanbook.com/book/82812 (дата обращения: 21.09.2020). — Режим доступа: для авториз. пользователей.		https://e.lanbook.com/book/82812
----	---	--	---

9. Перечень ресурсов информационно-телекоммуникационной сети «Интернет», необходимых для освоения дисциплины (модуля)

- 1.Поисковые системы: <http://www.rambler.ru>, <http://yandex.ru>,
- 2.Федеральный образовательный портал www.edu.ru.
- 3.Российская государственная библиотека <http://www.rsl.ru/ru>
- 4.Государственная публичная научно-техническая библиотека России URL: <http://gpntb.ru>.
- 5.Государственное бюджетное учреждение культуры Республики Крым «Крымская республиканская универсальная научная библиотека»
- 6.Педагогическая библиотека <http://www.pedlib.ru/>
- 7.Научная электронная библиотека eLIBRARY.RU (РИНЦ)

10. Методические указания для обучающихся по освоению дисциплины (модуля)

Общие рекомендации по самостоятельной работе магистрантов

Подготовка современного магистранта предполагает, что в стенах университета он овладеет методологией самообразования, самовоспитания, самосовершенствования. Это определяет важность активизации его

Самостоятельная работа формирует творческую активность магистрантов, представление о своих научных и социальных возможностях, способность вычленять главное, совершенствует приемы обобщенного мышления, предполагает более глубокую проработку ими отдельных тем, определенных

Основными видами и формами самостоятельной работы студентов по данной дисциплине являются: самоподготовка по отдельным вопросам; подготовка к практическому занятию; подготовка к зачету.

Важной частью самостоятельной работы является чтение учебной литературы. Основная функция учебников – ориентировать в системе тех знаний, умений и навыков, которые должны быть усвоены по данной дисциплине будущими специалистами. Учебник также служит путеводителем по многочисленным произведениям, ориентируя в именах авторов, специализирующихся на определённых научных направлениях, в названиях их основных трудов. Вторая функция учебника в том, что он очерчивает некий круг обязательных знаний по предмету, не претендуя на глубокое их раскрытие.

Чтение рекомендованной литературы – это та главная часть системы самостоятельной учебы магистранта, которая обеспечивает подлинное усвоение науки. Читать эту литературу нужно по принципу: «идея, теория, метод в одной, в другой и т.д. книгах».

Во всех случаях рекомендуется рассмотрение теоретических вопросов не менее чем по трем источникам. Изучение проблемы по разным источникам - залог глубокого усвоения науки. Именно этот блок, наряду с выполнением практических заданий является ведущим в структуре самостоятельной работы

Вниманию магистрантов предлагаются список литературы, вопросы к самостоятельному изучению и вопросы к зачету.

Для успешного овладения дисциплиной необходимо выполнять следующие требования:

- 1) выполнять все определенные программой виды работ;
- 2) посещать занятия, т.к. весь тематический материал взаимосвязан между собой и, зачастую, самостоятельного теоретического овладения пропущенным материалом недостаточно для качественного его усвоения;
- 3) все рассматриваемые на занятиях вопросы обязательно фиксировать в отдельную тетрадь и сохранять её до окончания обучения в вузе;
- 4) проявлять активность при подготовке и на занятиях, т.к. конечный результат овладения содержанием дисциплины необходим, в первую очередь, самому
- 5) в случаях пропуска занятий по каким-либо причинам обязательно отрабатывать пропущенное преподавателю во время индивидуальных

Внеурочная деятельность магистранта по данной дисциплине предполагает:

- самостоятельный поиск ответов и необходимой информации по предложенным вопросам;
- выполнение практических заданий;
- выработку умений научной организации труда.

Успешная организация времени по усвоению данной дисциплины во многом зависит от наличия у магистранта умения самоорганизовать себя и своё время для выполнения предложенных домашних заданий. Объем заданий рассчитан максимально на 2-3 часа в неделю. При этом алгоритм подготовки будет

- 1 этап – поиск в литературе теоретической информации по предложенным преподавателем вопросам;

- 2 этап – осмысление полученной информации, освоение терминов и понятий;

- 3 этап – составление плана ответа на каждый вопрос;

- 4 этап – поиск примеров по данной проблематике.

Подготовка к практическому занятию

Методические рекомендации по подготовке к практическим занятиям

Подготовка к практическому занятию включает следующие элементы самостоятельной деятельности: четкое представление цели и задач его проведения; выделение навыков умственной, аналитической, научной деятельности, которые станут результатом предстоящей работы.

Выработка навыков осуществляется с помощью получения новой информации об изучаемых процессах и с помощью знания о том, в какой степени в данное время студент владеет методами исследовательской деятельности, которыми он станет пользоваться на практическом занятии.

Следовательно, работа на практическом занятии направлена не только на познание студентом конкретных явлений внешнего мира, но и на изменение

Второй результат очень важен, поскольку он обеспечивает формирование таких общекультурных компетенций, как способность к самоорганизации и самообразованию, способность использовать методы сбора, обработки и интерпретации комплексной информации для решения организационно-управленческих задач, в том числе находящихся за пределами непосредственной сферы деятельности студента. процессов и явлений, выделяют основные способы доказательства авторами научных работ ценности того, чем они занимаются.

В ходе самого практического занятия студенты сначала представляют найденные ими варианты формулировки актуальности исследования, обсуждают их и обосновывают свое мнение о наилучшем варианте.

Объем заданий рассчитан максимально на 1-2 часа в неделю.

Подготовка к зачету

Зачет является традиционной формой проверки знаний, умений, компетенций, сформированных у студентов в процессе освоения всего содержания изучаемой дисциплины. Обычный зачет отличается от экзамена только тем, что преподаватель не дифференцирует баллы, которые он выставляет по его итогам.

Самостоятельная подготовка к зачету должна осуществляться в течение всего семестра, а не за несколько дней до его проведения.

Подготовка включает следующие действия. Прежде всего нужно перечитать все лекции, а также материалы, которые готовились к семинарским и практическим занятиям в течение семестра. Затем надо соотнести эту информацию с вопросами, которые даны к зачету. Если информации недостаточно, ответы находят в предложенной преподавателем литературе. Рекомендуются делать краткие записи. Речь идет не о шпаргалке, а о формировании в сознании четкой логической схемы ответа на вопрос. Накануне зачета необходимо повторить ответы, не заглядывая в записи. Время на

11. Перечень информационных технологий, используемых при осуществлении образовательного процесса по дисциплине (модулю) (включая перечень программного обеспечения и информационных справочных систем (при необходимости))

Информационные технологии применяются в следующих направлениях:

оформление письменных работ выполняется с использованием текстового демонстрация компьютерных материалов с использованием мультимедийных технологий;

использование информационно-справочного обеспечения, такого как: правовые справочные системы (Консультант+ и др.), онлайн словари, справочники (Грамота.ру, Интуит.ру, Википедия и др.), научные публикации.

использование специализированных справочных систем (электронных учебников, справочников, коллекций иллюстраций и фотоизображений, фотобанков, профессиональных социальных сетей и др.).

OpenOffice Ссылка: <http://www.openoffice.org/ru/>

Mozilla Firefox Ссылка: <https://www.mozilla.org/ru/firefox/new/>

Libre Office Ссылка: <https://ru.libreoffice.org/>

Do PDF Ссылка: <http://www.dopdf.com/ru/>

7-zip Ссылка: <https://www.7-zip.org/>

Free Commander Ссылка: <https://freecommander.com/ru>

be Reader Ссылка: <https://acrobat.adobe.com/ru/ru/acrobat/pdf-reader.html>попо

Gimp (графический редактор) Ссылка: <https://www.gimp.org/>

ImageMagick (графический редактор) Ссылка:

VirtualBox Ссылка: <https://www.virtualbox.org/>

Adobe Reader Ссылка: <https://acrobat.adobe.com/ru/ru/acrobat/pdf-reader.html>

Операционная система Windows 8.1 Лицензионная версия по договору №471\1 от 11.12.2014 г.

Электронно-библиотечная система Библиокомплектатор

Национальная электронная библиотека - федеральное государственное бюджетное учреждение «Российская государственная библиотека» (ФГБУ «РГБ»)

Редакция Базы данных «ПОЛПРЕД Справочники»

Электронно-библиотечная система «ЛАНЬ»

12. Описание материально-технической базы, необходимой для осуществления образовательного процесса по дисциплине (модулю)

- компьютерный класс и доступ к сети Интернет (во время самостоятельной подготовки) (должен быть приложен график занятости компьютерного класса);
- проектор, совмещенный с ноутбуком для проведения лекционных занятий преподавателем и презентации студентами результатов работы
- раздаточный материал для проведения групповой работы;
- методические материалы к практическим и лабораторным занятиям, лекции (рукопись, электронная версия), дидактический материал для студентов (тестовые задания, мультимедийные презентации);